

Leitfaden zur Erstellung einer Lerneinheit

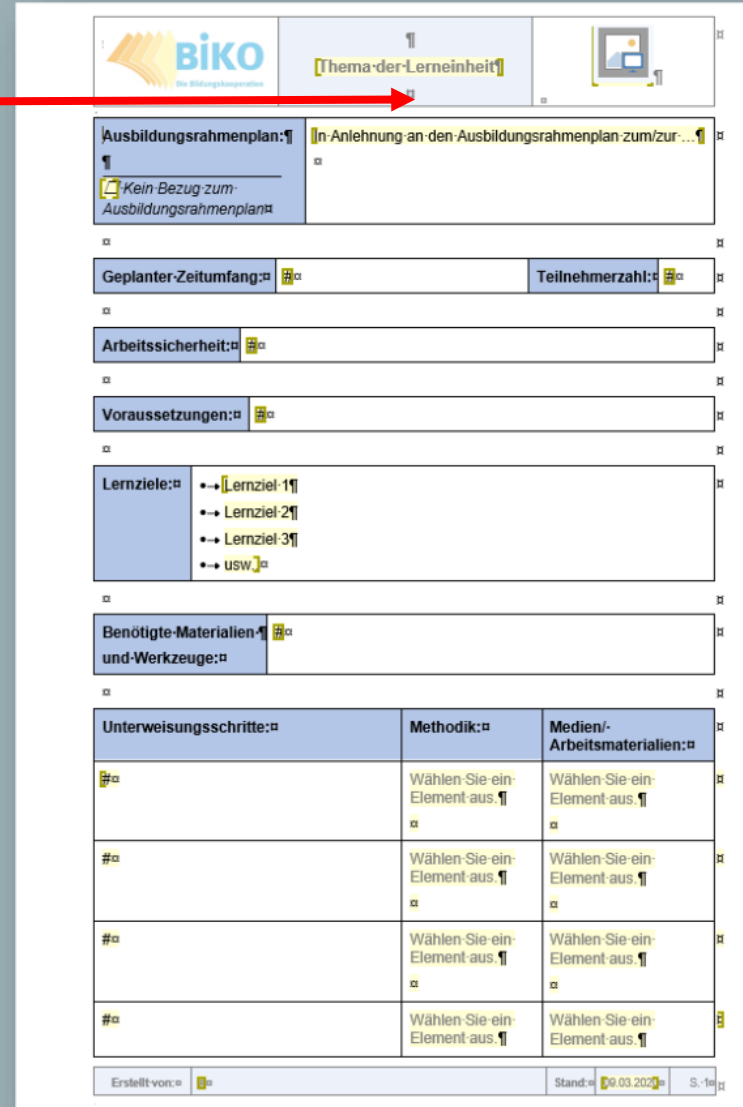
Vorlage einer Lerneinheit

Damit die Qualitätsstandards der Bildungskoope... eingehalten werden können, ist für jede Lerneinheit diese Vorlage zu verwenden!

		[Thema der Lerneinheit]	
Ausbildungsrahmenplan: <input type="checkbox"/> Kein Bezug zum Ausbildungsrahmenplan	[In Anlehnung an den Ausbildungsrahmenplan zum/zur...]		
Geplanter Zeitumfang:	<input type="text"/>	Teilnehmerzahl:	<input type="text"/>
Arbeitsicherheit:			
Voraussetzungen:			
Lernziele: <ul style="list-style-type: none"> •-> [Lernziel 1] •-> Lernziel 2 •-> Lernziel 3 •-> usw.] 			
Benötigte Materialien und Werkzeuge:			
Unterweisungsschritte:	Methodik:	Medien-/Arbeitsmaterialien:	
<input type="text"/>	Wählen Sie ein Element aus.	Wählen Sie ein Element aus.	
<input type="text"/>	Wählen Sie ein Element aus.	Wählen Sie ein Element aus.	
<input type="text"/>	Wählen Sie ein Element aus.	Wählen Sie ein Element aus.	
<input type="text"/>	Wählen Sie ein Element aus.	Wählen Sie ein Element aus.	
Erstellt von:	<input type="text"/>	Stand:	[0.03.202] S. 1

Gliederung einer Lerneinheit

Hier tragen Sie das Thema Ihrer Lerneinheit ein.

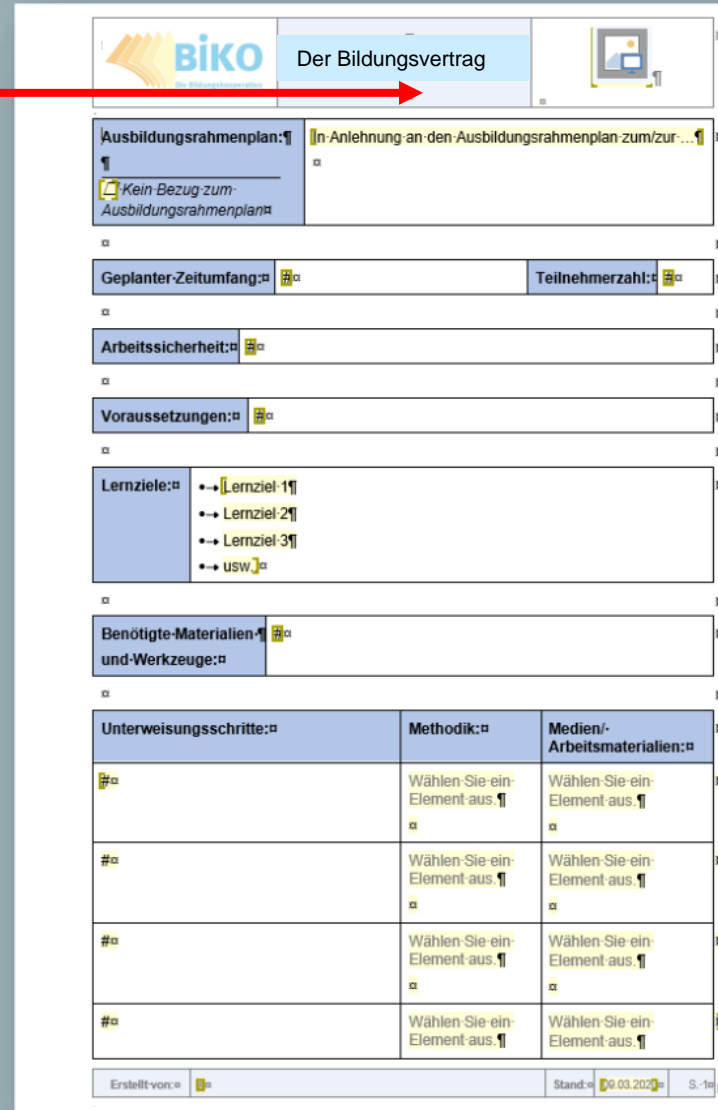


The screenshot shows a web-based form for planning a learning unit. A red arrow points from the text on the left to the 'Thema-der-Lerneinheit' field. The form includes fields for 'Ausbildungsrahmenplan', 'Geplanter-Zeitungang', 'Teilnehmerzahl', 'Arbeitssicherheit', 'Voraussetzungen', 'Lernziele', and 'Benötigte-Materialien-und-Werkzeuge'. At the bottom, there is a table for 'Unterweisungsschritte' with columns for 'Methodik' and 'Medien-/Arbeitsmaterialien'. The footer contains 'Erstellt von', 'Stand: 09.03.2020', and 'S. 10'.

[Logo] BIKO Die Bildungskoooperation			[Thema-der-Lerneinheit]			[Icon]		
Ausbildungsrahmenplan: [In-Anlehnung-an-den-Ausbildungsrahmenplan-zum/zur-...]			[Kein-Bezug-zum-Ausbildungsrahmenplan]					
Geplanter-Zeitungang: []			Teilnehmerzahl: []					
Arbeitssicherheit: []								
Voraussetzungen: []								
Lernziele: []						•-> [Lernziel-1]		
						•-> Lernziel-2		
						•-> Lernziel-3		
						•-> usw.]		
Benötigte-Materialien-und-Werkzeuge: []								
Unterweisungsschritte: []		Methodik: []		Medien-/Arbeitsmaterialien: []				
[]		Wählen-Sie-ein-Element-aus. []		Wählen-Sie-ein-Element-aus. []				
[]		Wählen-Sie-ein-Element-aus. []		Wählen-Sie-ein-Element-aus. []				
[]		Wählen-Sie-ein-Element-aus. []		Wählen-Sie-ein-Element-aus. []				
[]		Wählen-Sie-ein-Element-aus. []		Wählen-Sie-ein-Element-aus. []				
Erstellt von: []			Stand: 09.03.2020			S. 10		

Gliederung einer Lerneinheit

Zum Beispiel



Der Bildungsvertrag

Ausbildungsrahmenplan: In Anlehnung an den Ausbildungsrahmenplan zum/zur...
 Kein Bezug zum Ausbildungsrahmenplan

Geplanter Zeitumfang: Teilnehmerzahl:

Arbeitssicherheit:

Voraussetzungen:

Lernziele:

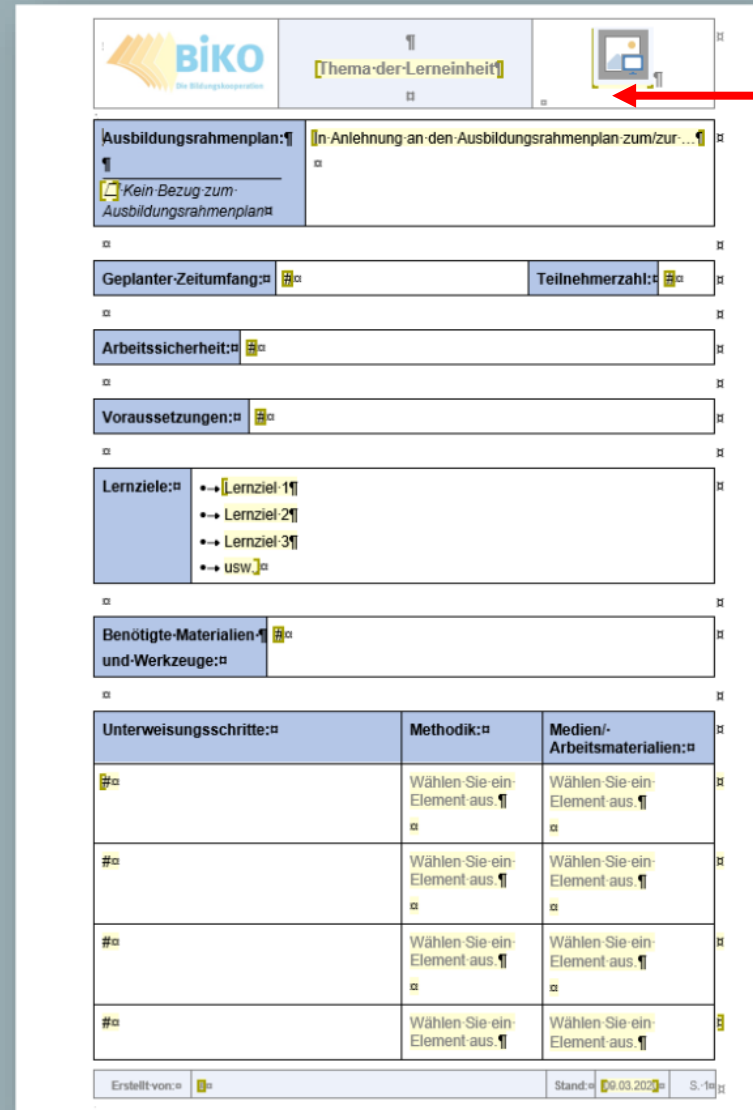
- > Lernziel 1
- > Lernziel 2
- > Lernziel 3
- > usw.

Benötigte Materialien und Werkzeuge:

Unterweisungsschritte	Methodik	Medien-/Arbeitsmaterialien
<input type="text"/>	Wählen Sie ein Element aus <input type="text"/>	Wählen Sie ein Element aus <input type="text"/>
<input type="text"/>	Wählen Sie ein Element aus <input type="text"/>	Wählen Sie ein Element aus <input type="text"/>
<input type="text"/>	Wählen Sie ein Element aus <input type="text"/>	Wählen Sie ein Element aus <input type="text"/>
<input type="text"/>	Wählen Sie ein Element aus <input type="text"/>	Wählen Sie ein Element aus <input type="text"/>

Erstellt von: Stand: 0.03.2020 S. 1

Gliederung einer Lerneinheit



BIKO Die Bildungskooperation

Thema der Lerneinheit

Ausbildungsrahmenplan: In-Anlehnung an den Ausbildungsrahmenplan zum/zur...
Kein Bezug zum Ausbildungsrahmenplan

Geplanter Zeitumfang: Teilnehmerzahl:

Arbeitssicherheit:

Voraussetzungen:

Lernziele:
Lernziel-1
Lernziel-2
Lernziel-3
usw.

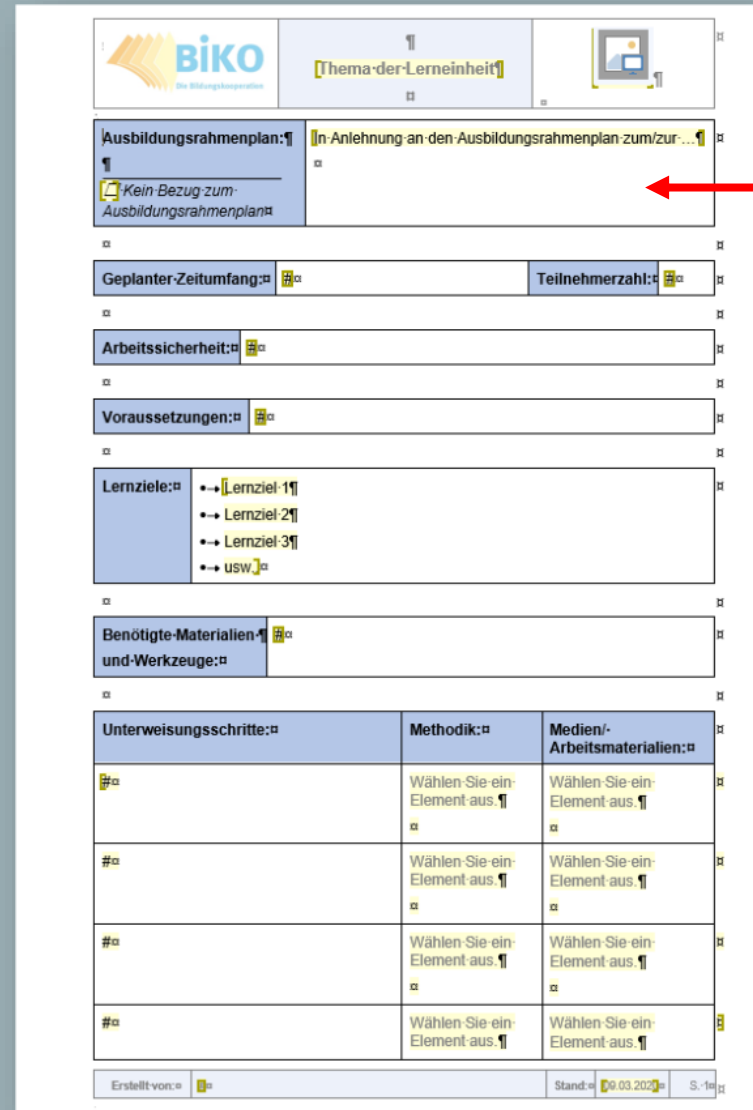
Benötigte Materialien und Werkzeuge:

Unterweisungsschritte:	Methodik:	Medien-/Arbeitsmaterialien:
	Wählen Sie ein Element aus:	Wählen Sie ein Element aus:
	Wählen Sie ein Element aus:	Wählen Sie ein Element aus:
	Wählen Sie ein Element aus:	Wählen Sie ein Element aus:
	Wählen Sie ein Element aus:	Wählen Sie ein Element aus:

Erstellt von: Stand: 03.2022 S. 1

Hier fügen Sie Ihr Logo ein

Gliederung einer Lerneinheit



Ausbildungsrahmenplan: In-Anlehnung an den Ausbildungsrahmenplan zum/zur... Kein-Bezug zum Ausbildungsrahmenplan

Geplanter-Zeitumfang: **Teilnehmerzahl:**

Arbeitssicherheit:

Voraussetzungen:

Lernziele:

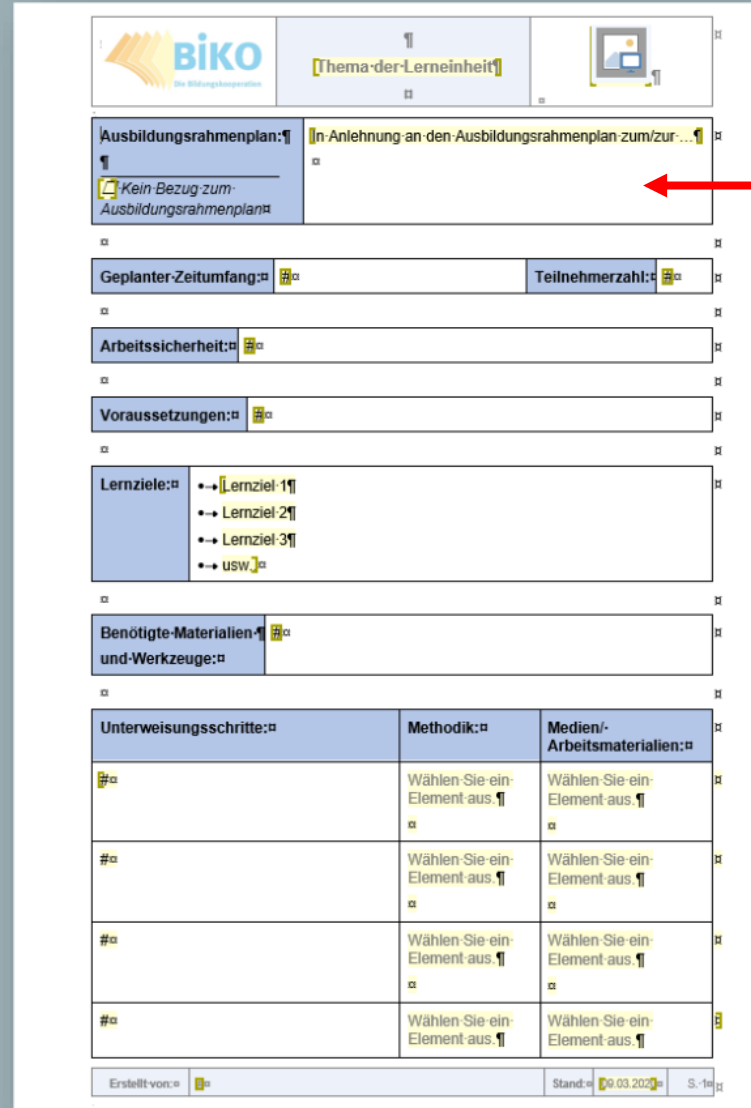
Benötigte-Materialien- und-Werkzeuge:

Unterweisungsschritte:	Methodik:	Medien-/Arbeitsmaterialien:
<input type="text"/>	Wählen-Sie ein-Element aus <input type="text"/>	Wählen-Sie ein-Element aus <input type="text"/>
<input type="text"/>	Wählen-Sie ein-Element aus <input type="text"/>	Wählen-Sie ein-Element aus <input type="text"/>
<input type="text"/>	Wählen-Sie ein-Element aus <input type="text"/>	Wählen-Sie ein-Element aus <input type="text"/>
<input type="text"/>	Wählen-Sie ein-Element aus <input type="text"/>	Wählen-Sie ein-Element aus <input type="text"/>

Erstellt von: Stand: 03.2020 S. 1

Hier fügen Sie ein, auf Grundlage welches Bildungsrahmenplanes Ihre Lerneinheit erstellt wurde

Gliederung einer Lerneinheit



Ausbildungsrahmenplan: In-Anlehnung an den Ausbildungsrahmenplan zum/zur... Kein-Bezug zum Ausbildungsrahmenplan

Geplanter Zeitumfang: **Teilnehmerzahl:**

Arbeitssicherheit:

Voraussetzungen:

Lernziele:

Benötigte Materialien und Werkzeuge:

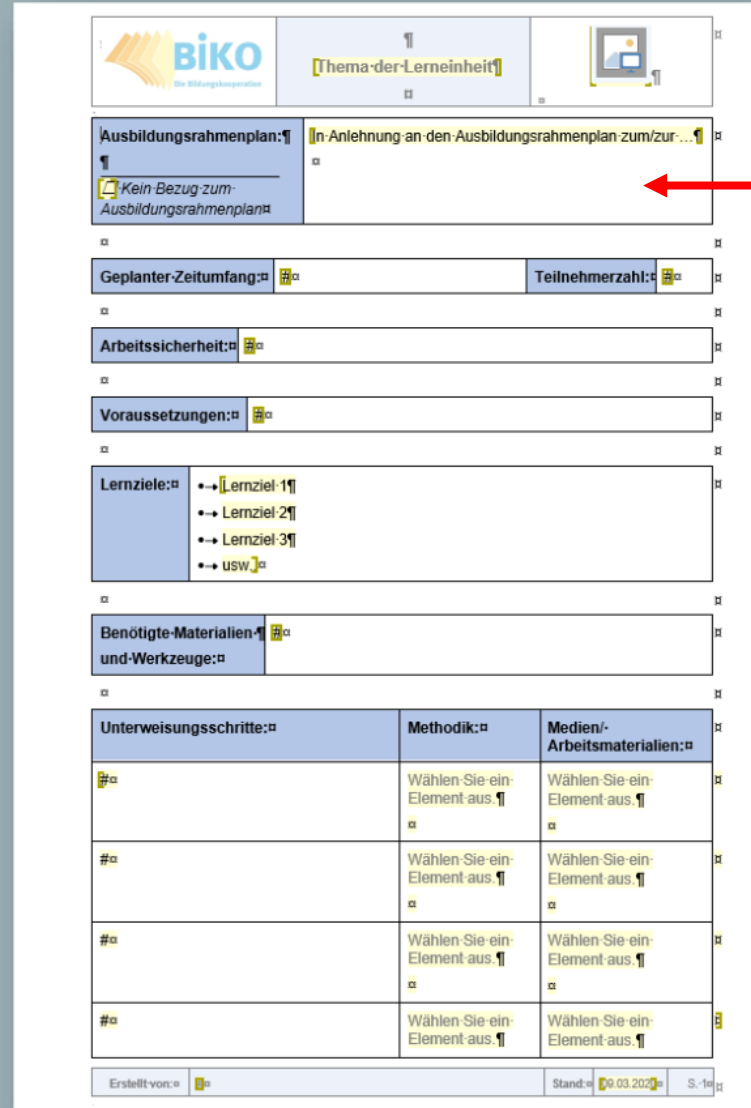
Unterweisungsschritte:	Methodik:	Medien-/Arbeitsmaterialien:
<input type="text"/>	Wählen Sie ein Element aus <input type="text"/>	Wählen Sie ein Element aus <input type="text"/>
<input type="text"/>	Wählen Sie ein Element aus <input type="text"/>	Wählen Sie ein Element aus <input type="text"/>
<input type="text"/>	Wählen Sie ein Element aus <input type="text"/>	Wählen Sie ein Element aus <input type="text"/>
<input type="text"/>	Wählen Sie ein Element aus <input type="text"/>	Wählen Sie ein Element aus <input type="text"/>

Erstellt von: Stand: 03.2020 S. 1

Hier fügen Sie ein, auf Grundlage welches Bildungsrahmenplanes Ihre Lerneinheit erstellt wurde

Welche Bildungsrahmenpläne gibt es, und wo finde ich diese?

Gliederung einer Lerneinheit



Ausbildungsrahmenplan: In-Anlehnung an den Ausbildungsrahmenplan zum/zur... Kein-Bezug zum Ausbildungsrahmenplan

Geplanter Zeitumfang: **Teilnehmerzahl:**

Arbeitssicherheit:

Voraussetzungen:

Lernziele: Lernziel-1 Lernziel-2 Lernziel-3 usw.]

Benötigte Materialien und Werkzeuge:

Unterweisungsschritte:	Methodik:	Medien-/Arbeitsmaterialien:
<input type="text"/>	Wählen Sie ein Element aus <input type="text"/>	Wählen Sie ein Element aus <input type="text"/>
<input type="text"/>	Wählen Sie ein Element aus <input type="text"/>	Wählen Sie ein Element aus <input type="text"/>
<input type="text"/>	Wählen Sie ein Element aus <input type="text"/>	Wählen Sie ein Element aus <input type="text"/>
<input type="text"/>	Wählen Sie ein Element aus <input type="text"/>	Wählen Sie ein Element aus <input type="text"/>

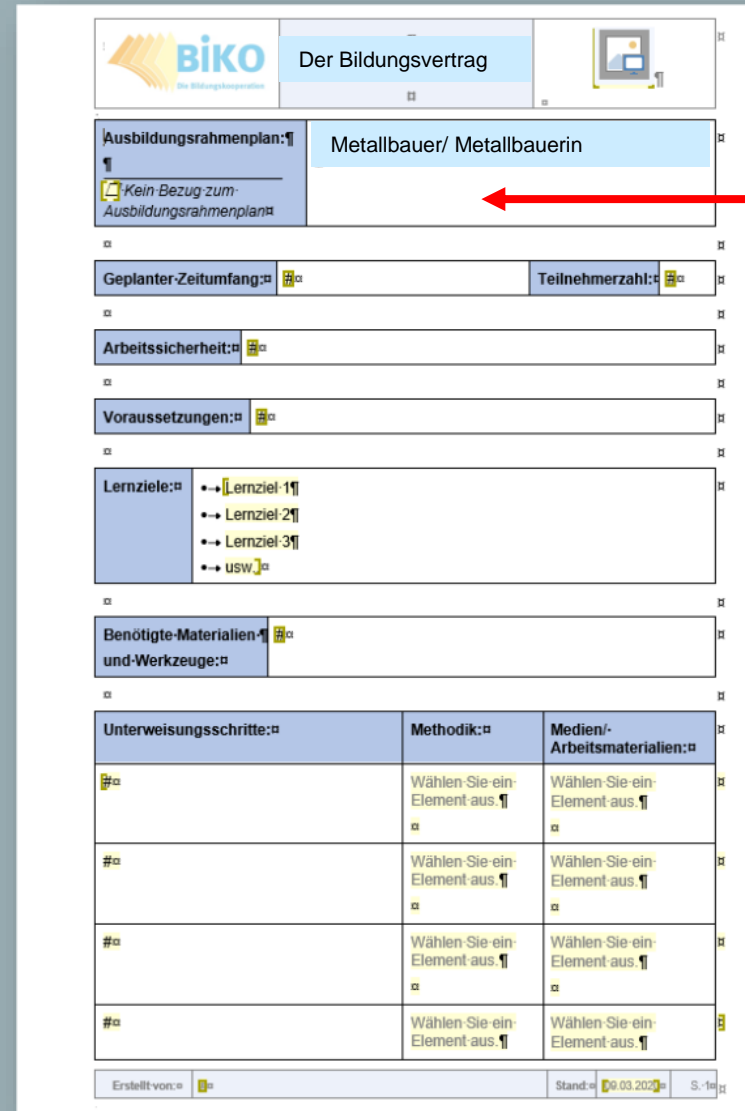
Erstellt von: Stand: 03.2020 S. 1

Hier fügen Sie ein, auf Grundlage welches Bildungsrahmenplanes Ihre Lerneinheit erstellt wurde

Welche Bildungsrahmenpläne gibt es, und wo finde ich diese?

Die BAG WfbM hat verschiedene Bildungsrahmenpläne erstellt. Diese finden Sie im Login Bereich der Homepage der BAG WfbM

Gliederung einer Lerneinheit



BIKO Die Bildungskooperation

Der Bildungsvertrag

Ausbildungsrahmenplan: Metallbauer/ Metallbauerin

Geplanter-Zeumfang: Teilnehmerzahl:

Arbeitssicherheit:

Voraussetzungen:

Lernziele:


- > Lernziel-1
- > Lernziel-2
- > Lernziel-3
- > usw.)

Benötigte-Materialien und-Werkzeuge:

Unterweisungsschritte:	Methodik:	Medien-/Arbeitsmaterialien:
	Wählen-Sie ein-Element aus:	Wählen-Sie ein-Element aus:
	Wählen-Sie ein-Element aus:	Wählen-Sie ein-Element aus:
	Wählen-Sie ein-Element aus:	Wählen-Sie ein-Element aus:
	Wählen-Sie ein-Element aus:	Wählen-Sie ein-Element aus:

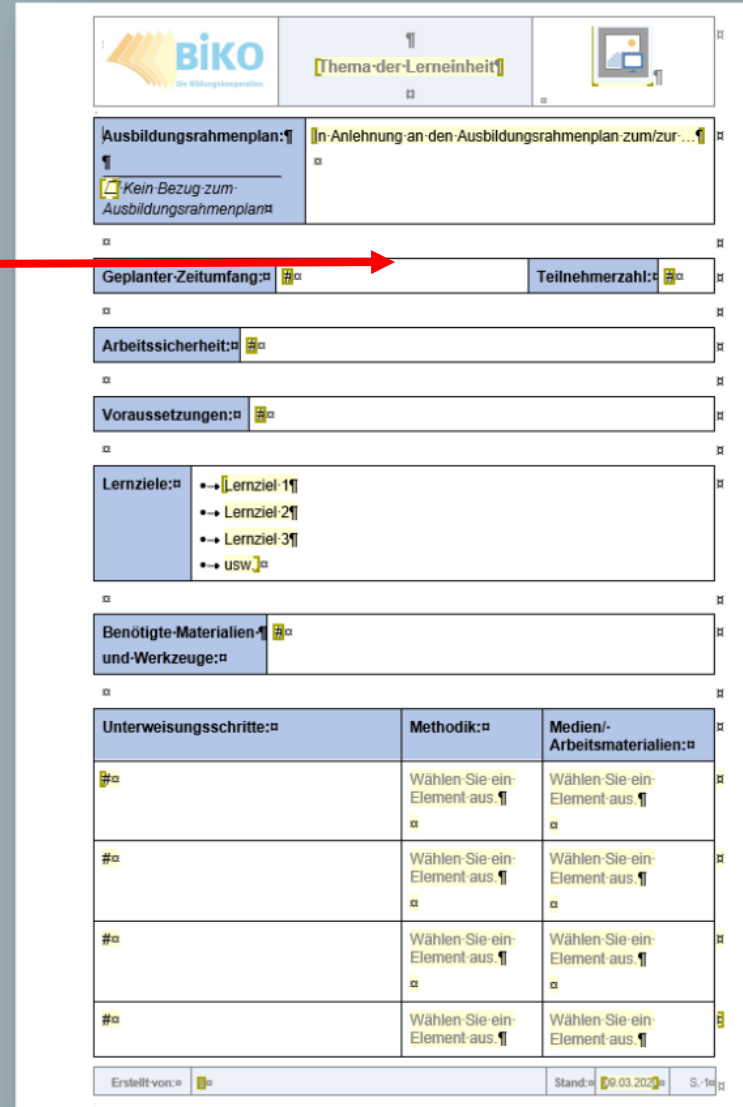
Erstellt von: Stand: 0.03.2020 S. 1

Zum Beispiel



Gliederung einer Lerneinheit

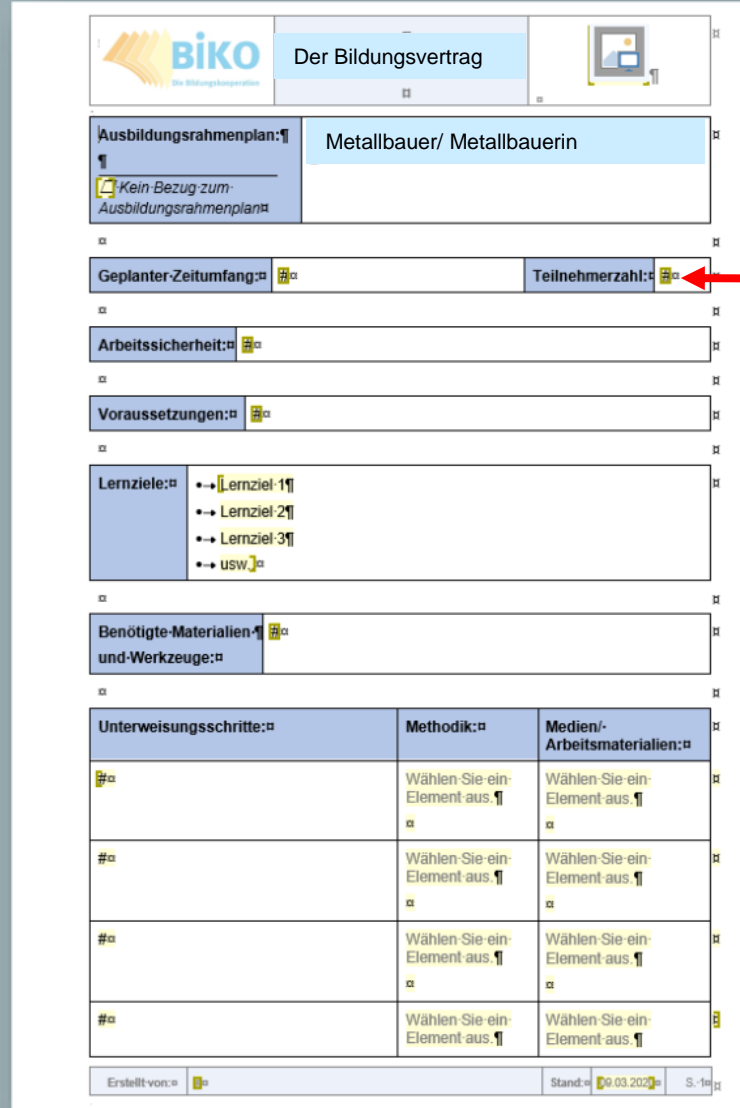
Hier tragen Sie ein, wieviel Zeit Sie für Ihre Lerneinheit benötigen.



The screenshot shows the Biko software interface for creating a learning unit. The interface is divided into several sections:

- Header:** Biko logo, a field for "[Thema-der-Lerneinheit]", and a small icon.
- Ausbildungsrahmenplan:** A section with a dropdown menu for "[In-Anlehnung an den Ausbildungsrahmenplan zum/zur...]" and a checkbox for "Kein Bezug zum Ausbildungsrahmenplan".
- Geplanter Zeitumfang:** A field for planning the duration, with a red arrow pointing to it from the text on the left. Next to it is a field for "Teilnehmerzahl".
- Arbeitssicherheit:** A field for safety requirements.
- Voraussetzungen:** A field for prerequisites.
- Lernziele:** A list of learning objectives, including "[Lernziel-1]", "[Lernziel-2]", "[Lernziel-3]", and "usw".
- Benötigte Materialien und Werkzeuge:** A field for required materials and tools.
- Table:** A table with three columns: "Unterweisungsschritte", "Methodik", and "Medien-/Arbeitsmaterialien". Each row contains a number in the first column and "Wählen Sie ein Element aus." in the other two.
- Footer:** Fields for "Erstellt von:", "Stand:", and "S. 1".

Gliederung einer Lerneinheit



Der Bildungsvertrag

Ausbildungsrahmenplan: Metallbauer/ Metallbauerin

Geplanter-Zeitungfang: Teilnehmerzahl:

Arbeitsicherheit:

Voraussetzungen:

Lernziele:

Benötigte-Materialien und-Werkzeuge:

Unterweisungsschritte:	Methodik:	Medien-/Arbeitsmaterialien:
	Wählen-Sie ein-Element aus:	Wählen-Sie ein-Element aus:
	Wählen-Sie ein-Element aus:	Wählen-Sie ein-Element aus:
	Wählen-Sie ein-Element aus:	Wählen-Sie ein-Element aus:
	Wählen-Sie ein-Element aus:	Wählen-Sie ein-Element aus:



Erstellt von: Stand: 0.03.2020 S. 1

Hier tragen Sie ein, wie viele Teilnehmer(innen) an der Lerneinheit max. teilnehmen können

Gliederung einer Lerneinheit

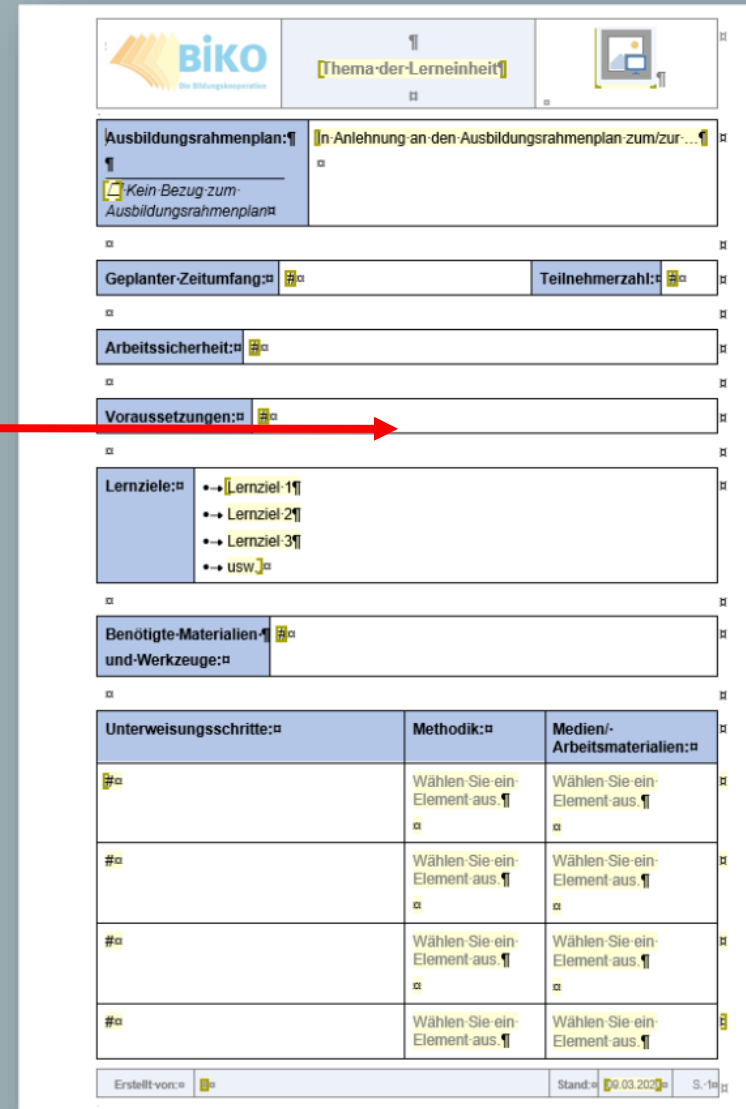
Hier tragen Sie ein, ob bei der Durchführung der Lerneinheit Maßnahmen bzgl. der Arbeitssicherheit eingehalten werden müssen.



			[Thema-der-Lerneinheit]								
Ausbildungsrahmenplan:			[In-Anlehnung-an-den-Ausbildungsrahmenplan-zum/zur...]								
<input type="checkbox"/> Kein-Bezug-zum-Ausbildungsrahmenplan											
Geplanter-Zeitungfang:						Teilnehmerzahl:					
Arbeitssicherheit:											
Voraussetzungen:											
Lernziele:			•-> [Lernziel-1] •-> Lernziel-2 •-> Lernziel-3 •-> usw.]								
Benötigte-Materialien-und-Werkzeuge:											
Unterweisungsschritte:			Methodik:			Medien-/Arbeitsmaterialien:					
#			Wählen-Sie-ein-Element-aus.			Wählen-Sie-ein-Element-aus.					
#			Wählen-Sie-ein-Element-aus.			Wählen-Sie-ein-Element-aus.					
#			Wählen-Sie-ein-Element-aus.			Wählen-Sie-ein-Element-aus.					
#			Wählen-Sie-ein-Element-aus.			Wählen-Sie-ein-Element-aus.					
Erstellt von:						Stand:			[0.03.202]		
						S. 1					

Gliederung einer Lerneinheit

Hier tragen Sie ein, ob die Teilnehmer(innen) für die Teilnahme an der Lerneinheit bestimmte Voraussetzungen mitbringen müssen.



The form is titled 'BIKO Die Bildungskoopeation' and 'Thema-der-Lerneinheit'. It contains several input fields and a table. A red arrow points to the 'Voraussetzungen' field.

Ausbildungsrahmenplan: [In-Anlehnung an den Ausbildungsrahmenplan zum/zur...]

Kein Bezug zum Ausbildungsrahmenplan

Geplanter-Zeitungang: [] **Teilnehmerzahl:** []

Arbeitssicherheit: []

Voraussetzungen: []

Lernziele:

- > [Lernziel-1]
- > Lernziel-2
- > Lernziel-3
- > usw.]

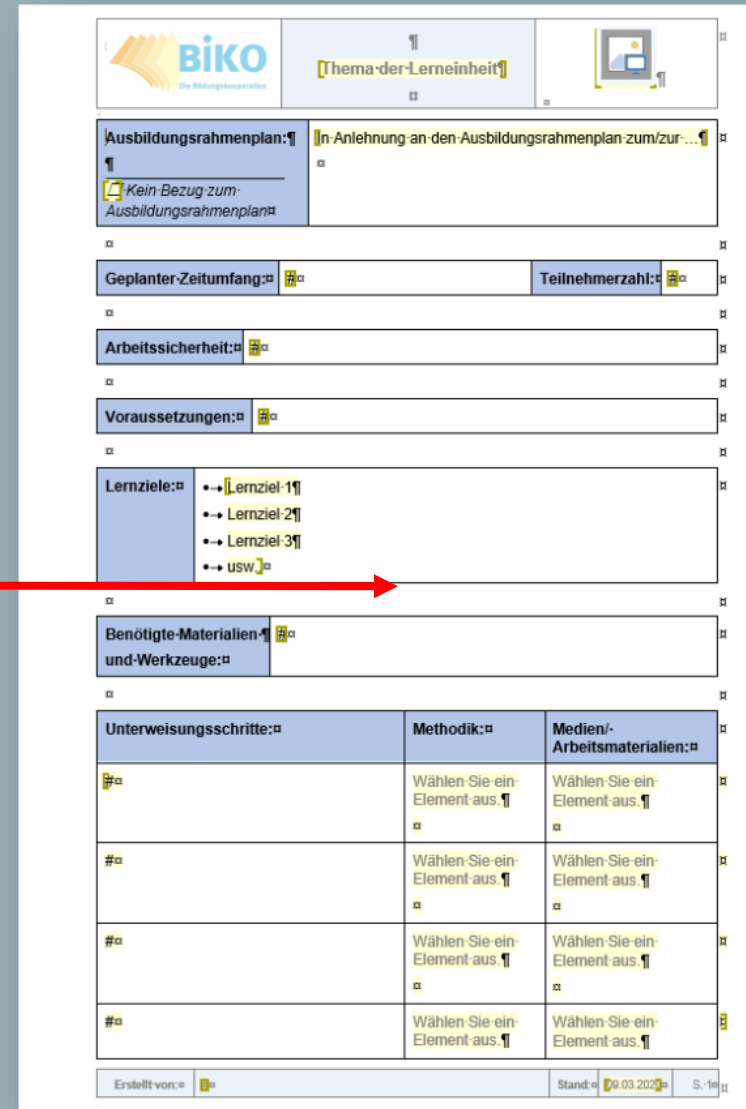
Benötigte-Materialien- und-Werkzeuge: []

Unterweisungsschritte:	Methodik:	Medien-/Arbeitsmaterialien:
#	Wählen-Sie ein-Element aus.]	Wählen-Sie ein-Element aus.]
#	Wählen-Sie ein-Element aus.]	Wählen-Sie ein-Element aus.]
#	Wählen-Sie ein-Element aus.]	Wählen-Sie ein-Element aus.]
#	Wählen-Sie ein-Element aus.]	Wählen-Sie ein-Element aus.]

Erstellt von: [] Stand: [0.03.202] S. 1

Gliederung einer Lerneinheit

Hier tragen Sie ein, welche Lernziele ob die Teilnehmer(innen) in der Lerneinheit erreichen sollen.



The form is titled 'BIKO Die Bildungskoooperation' and 'Thema der Lerneinheit'. It contains several input fields and a table. A red arrow points to the 'Lernziele' field.

Ausbildungsrahmenplan: [In-Anlehnung an den Ausbildungsrahmenplan zum/zur...]

Kein Bezug zum Ausbildungsrahmenplan

Geplanter Zeitumfang: [] **Teilnehmerzahl:** []

Arbeitssicherheit: []

Voraussetzungen: []

Lernziele: []
•-> [Lernziel-1]
•-> Lernziel-2
•-> Lernziel-3
•-> usw.]

Benötigte Materialien und Werkzeuge: []

Unterweisungsschritte:	Methodik:	Medien-/Arbeitsmaterialien:
[]	Wählen Sie ein Element aus. []	Wählen Sie ein Element aus. []
[]	Wählen Sie ein Element aus. []	Wählen Sie ein Element aus. []
[]	Wählen Sie ein Element aus. []	Wählen Sie ein Element aus. []
[]	Wählen Sie ein Element aus. []	Wählen Sie ein Element aus. []

Erstellt von: [] Stand: [0.03.202] S. 1

Gliederung einer Lerneinheit

BIKO Die Bildungskooperation

Der Bildungsvertrag

Ausbildungsrahmenplan: Metallbauer/ Metallbauerin

Kein Bezug zum Ausbildungsrahmenplan

Geplanter Zeitumfang: Teilnehmerzahl:

Arbeitssicherheit:

Voraussetzungen:

Lernziele: Die Teilnehmer(innen) kennen ihre Rechte und Pflichten
usw.

Benötigte Materialien und Werkzeuge:

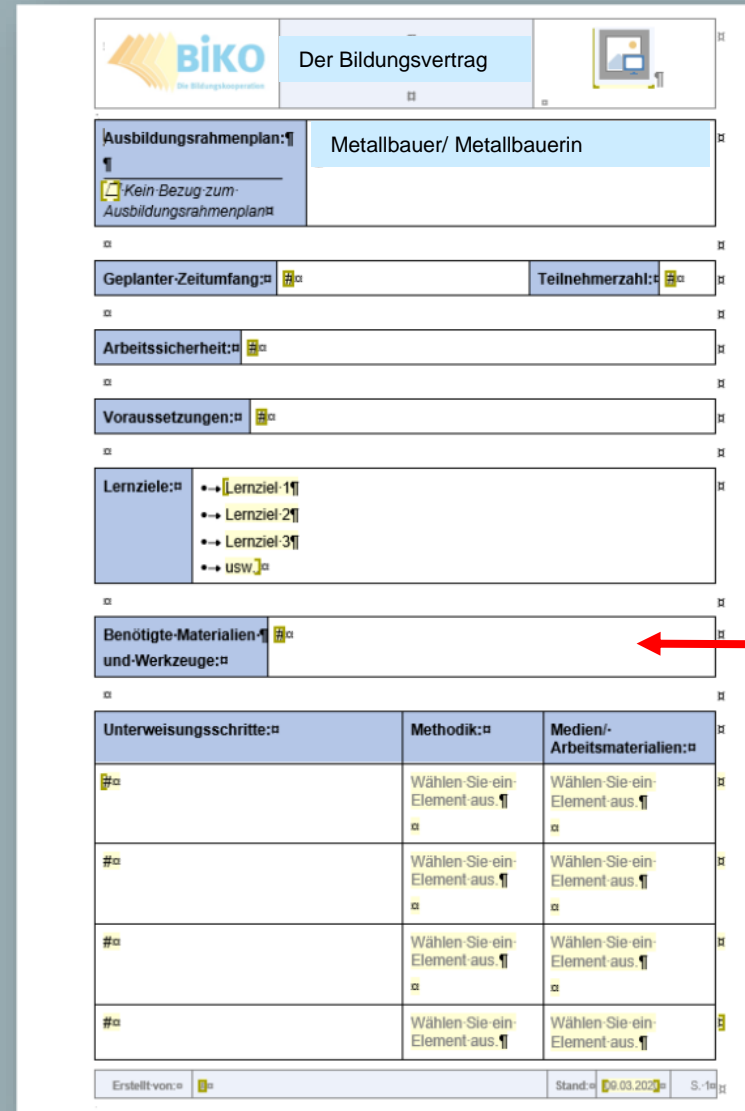
Unterweisungsschritte:	Methodik:	Medien-/Arbeitsmaterialien:
	Wählen Sie ein Element aus:	Wählen Sie ein Element aus:
	Wählen Sie ein Element aus:	Wählen Sie ein Element aus:
	Wählen Sie ein Element aus:	Wählen Sie ein Element aus:
	Wählen Sie ein Element aus:	Wählen Sie ein Element aus:

Erstellt von: Stand: 03.2020 S. 1

Zum Beispiel



Gliederung einer Lerneinheit



Der Bildungsvertrag

Ausbildungsrahmenplan: Metallbauer/ Metallbauerin

Geplanter Zeitumfang: Teilnehmerzahl:

Arbeitsicherheit:

Voraussetzungen:

Lernziele:

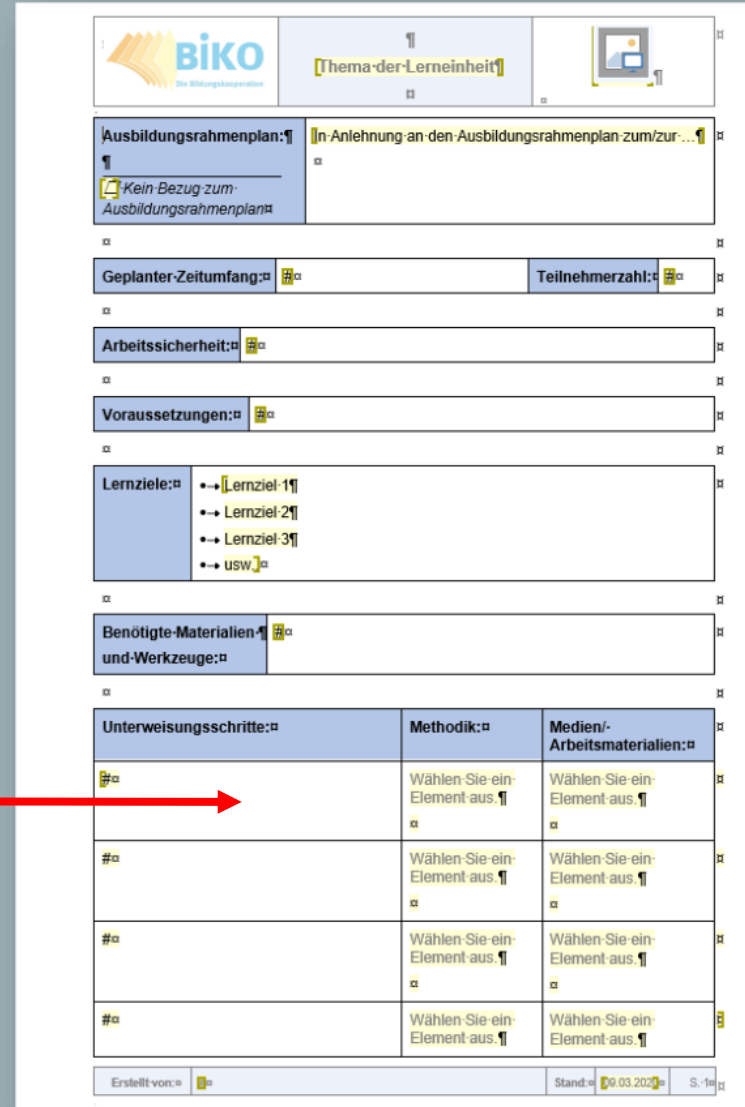
Benötigte Materialien und Werkzeuge:

Unterweisungsschritte:	Methodik:	Medien-/Arbeitsmaterialien:
	Wählen Sie ein Element aus:	Wählen Sie ein Element aus:
	Wählen Sie ein Element aus:	Wählen Sie ein Element aus:
	Wählen Sie ein Element aus:	Wählen Sie ein Element aus:
	Wählen Sie ein Element aus:	Wählen Sie ein Element aus:

Erstellt von: Stand: 03.2020 S. 1

Hier tragen Sie ein, ob für die Lerneinheit Materialien oder Werkzeuge benötigt werden.



Gliederung einer Lerneinheit



Unterweisungsschritte:	Methodik:	Medien-/Arbeitsmaterialien:
#	Wählen-Sie ein-Element aus.	Wählen-Sie ein-Element aus.
#	Wählen-Sie ein-Element aus.	Wählen-Sie ein-Element aus.
#	Wählen-Sie ein-Element aus.	Wählen-Sie ein-Element aus.
#	Wählen-Sie ein-Element aus.	Wählen-Sie ein-Element aus.

Hier tragen Sie die einzelnen Unterweisungsschritte der Lerneinheit ein.



Gliederung einer Lerneinheit

			[Thema-der-Lerneinheit]					
Ausbildungsrahmenplan: [In-Anlehnung an den Ausbildungsrahmenplan zum/zur...]			[Kein Bezug zum Ausbildungsrahmenplan]					
Geplanter-Zeitungfang: []			Teilnehmerzahl: []					
Arbeitssicherheit: []								
Voraussetzungen: []								
Lernziele: []			•-> [Lernziel-1]			•-> [Lernziel-2]		
			•-> [Lernziel-3]			•-> usw.]		
Benötigte-Materialien- und-Werkzeuge: []								
Unterweisungsschritte: []			Methodik: []			Medien-/Arbeitsmaterialien: []		
Einführung in das Thema „Was ist ein Vertrag?“			Wählen-Sie ein-Element aus. []			Wählen-Sie ein-Element aus. []		
# []			Wählen-Sie ein-Element aus. []			Wählen-Sie ein-Element aus. []		
# []			Wählen-Sie ein-Element aus. []			Wählen-Sie ein-Element aus. []		
# []			Wählen-Sie ein-Element aus. []			Wählen-Sie ein-Element aus. []		
Erstellt von: []			Stand: [0.03.202]			S. 1		

Zum Beispiel



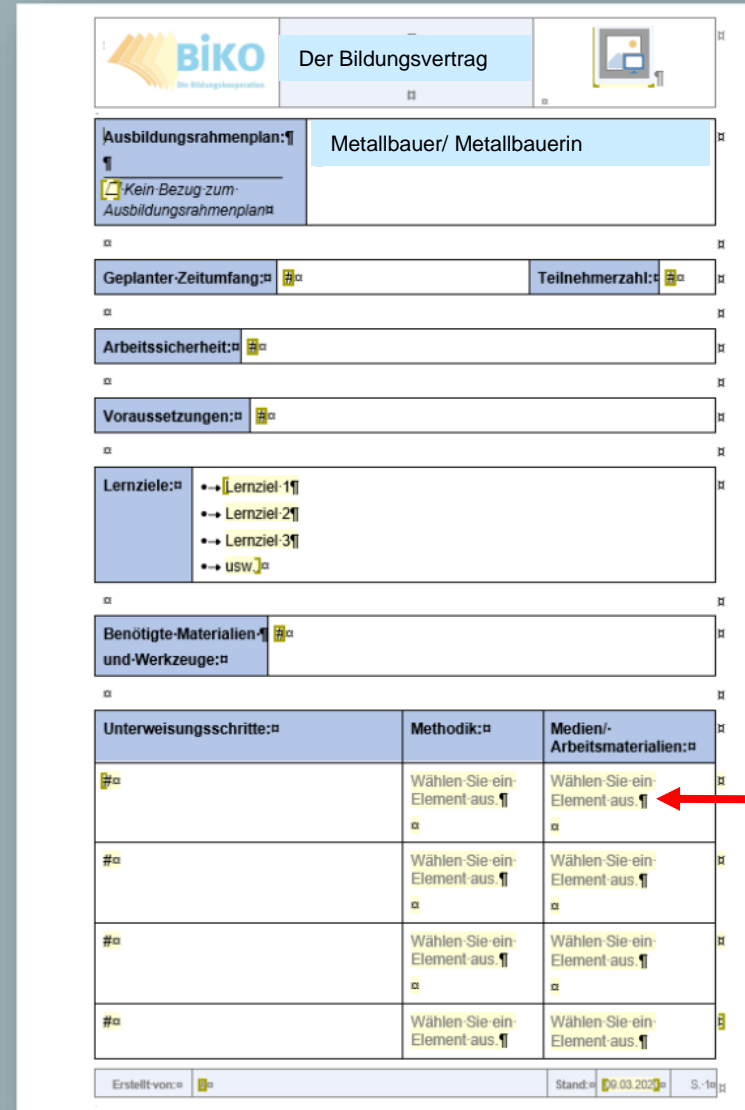
Gliederung einer Lerneinheit

		[Thema-der-Lerneinheit]		
Ausbildungsrahmenplan: <input type="checkbox"/> Kein Bezug zum Ausbildungsrahmenplan		[In-Anlehnung an den Ausbildungsrahmenplan zum/zur...]		
Geplanter-Zeumfang:		Teilnehmerzahl:		
Arbeitssicherheit:				
Voraussetzungen:				
Lernziele: •→ [Lernziel-1] •→ Lernziel-2 •→ Lernziel-3 •→ usw.]				
Benötigte-Materialien- und-Werkzeuge:				
Unterweisungsschritte:		Methodik:	Medien-/Arbeitsmaterialien:	
#		Wählen-Sie ein-Element aus.	Wählen-Sie ein-Element aus.	
#		Wählen-Sie ein-Element aus.	Wählen-Sie ein-Element aus.	
#		Wählen-Sie ein-Element aus.	Wählen-Sie ein-Element aus.	
#		Wählen-Sie ein-Element aus.	Wählen-Sie ein-Element aus.	
Erstellt von:		Stand:	0.03.202	S. 1

Hier tragen Sie ein, mit welcher Methodik Sie hier arbeiten.



Gliederung einer Lerneinheit



Der Bildungsvertrag

Ausbildungsrahmenplan: Metallbauer/ Metallbauerin

Geplanter Zeitumfang: Teilnehmerzahl:

Arbeitsicherheit:

Voraussetzungen:

Lernziele:

- Lernziel-1
- Lernziel-2
- Lernziel-3
- usw.






Benötigte Materialien und Werkzeuge:

Unterweisungsschritte	Methodik	Medien-/Arbeitsmaterialien
	Wählen Sie ein Element aus	Wählen Sie ein Element aus
	Wählen Sie ein Element aus	Wählen Sie ein Element aus
	Wählen Sie ein Element aus	Wählen Sie ein Element aus
	Wählen Sie ein Element aus	Wählen Sie ein Element aus

Erstellt von: Stand: 03.2020 S. 1






Hier tragen Sie ein, welche Medien oder Arbeitsmaterialien Sie für diesen Unterweisungsschritt verwenden

Gliederung einer Lerneinheit

	Der Bildungsvertrag	
<hr/>		
Anlagen: 		
<p>¶ ¶ Wir haben in dieser Lerneinheit und den dazugehörigen Anlagen die männliche Schreibform verwendet. Dies ist nicht geschlechtsspezifisch gemeint, sondern geschieht ausschließlich aus Gründen der besseren Lesbarkeit. ¶</p>		
Erstellt von: 	Stand:  0.03.2020	S. 2

Hier tragen Sie ein, welche Anlagen, z. Bsp. Arbeitsblätter für die Teilnehmer(innen) zur Lerneinheit gehören.

Gliederung einer Lerneinheit

	Der Bildungsvertrag	
<input type="text"/>		
Anlagen: 		
<p>¶ ¶ Wir haben in dieser Lerneinheit und den dazugehörigen Anlagen die männliche Schreibform verwendet. Dies ist nicht geschlechtsspezifisch gemeint, sondern geschieht ausschließlich aus Gründen der besseren Lesbarkeit. ¶</p>		
Erstellt von: 	Stand:  03.2020	S. 2

Hier tragen Sie ein, den Namen Ihrer Einrichtung ein



Vorlage einer Präsentation

Damit die Qualitätsstandards der Bildungs Kooperation eingehalten werden können, ist für jede Präsentation diese Vorlage zu verwenden!

Vorlage Anhänge

Viel Erfolg!